

PERFEKT GEEIGNET FÜR XXL TOAST. MIT PRAKTISCHER BAGEL-FUNKTION.



AT 2510 Toaster mit Bagel-Funktion

- **Große Röstkammern und integrierter Brötchenaufsatz**
ideal für 2 XXL-Toastscheiben, Brotscheiben, Brötchen oder Bagel.
- **Integrierte Bagel-Funktion**
ermöglicht ein einseitiges und energiesparendes Toasten.
- **Hochwertiges Gehäuse in Voll-Edelstahldesign**
inklusive Aufwärm-, Defroster- und Auslösetaste.
- **Gleichmäßige Bräunung dank integrierter Brotscheibenzentrierung**
und 7 variabel einstellbaren Bräunungsstufen.



ToastSlices



BagelFunction



BunWarmer



StainlessSteel

Produktdetails



Integrierte Bagel-Funktion ermöglicht ein einseitiges und energiesparendes Toasten.



Große Röstkammern und Brotscheibenzentrierung für die gleichmäßige Bräunung beider Brotseiten.



Integrierter Brötchen-Röstaufsatz zur einfachen Zubereitung von Brötchen.



Herausnehmbare Krümelschublade für eine leicht Reinigung, mit „Push-to-open“ Funktion.







Inklusive Aufwärm-, Defroster- und Auslösetaste.

Wichtige Daten im Überblick

Leistung in Watt	800 W
Farbe/ Material	Edelstahl gebürstet / schwarz
Besonderheiten	- Röstzeitelektronik mit Temperatursensor - automatische Abschaltung bei Verklemmen einer Brotscheibe
Automatische Abschaltung	Ja
Nettogewicht des Produktes	1,40 kg
Bruttogewicht inkl. Verp.	tba
Maße inkl. Verpackungen	tba
Maße des Gerätes	16 x 19 x 26 cm
VE	4
GTIN-Code	4008146035753

POS – für eine gelungene Platzierung

 POS STICKER	 ACRYL DISPLAY	 A+ CONTENT	 Product Video
Aufkleber, Hangtags o. Ähnliches	Acrylaufsteller	Extra Pressebilder	Produktvideo
JA	NEIN	JA	NEIN

Beschreibung für Onlineshops/Kataloge

PERFEKT GEEIGNET FÜR XXL-TOASTS – MIT PRAKTISCHER BAGEL-FUNKTION.

Gut gebräunt, perfekt in Szene gesetzt und dazu noch individuell einstellbar:

Der AT2510 von SEVERIN macht aus einfachen Broten perfekte Toasts – oder Bagels. Eine Seite warm, die andere knusprig – energiesparend entstehen so leckerste Ergebnisse im „American-style“ dank der integrierten Bagel-Funktion.

Das Design-Highlight von SEVERIN sorgt nicht nur als Hingucker in der Küche für Aufsehen, sondern auch mit seinen perfekten Ergebnissen. Dank XXL-Röstkammern wird trotz platzsparendem Design auch großes Brot getoastet, die Brotscheibenzentrierung sorgt für perfekte Bräunungsergebnisse.

Auftau-, Aufwärm-, Auslöse-Taste und 7 variabel einstellbare Bräunungsstufen sorgen für individuelle Ergebnisse. Eine „Push-To-Open“ Krümelschublade rundet das Design ab und ermöglicht eine einfache Reinigung. Außerdem ist der Toaster mit einem integrierten Brötchenaufsatz ausgestattet zur einfachen Zubereitung von Brötchen.