



GS60AV Lave-vaisselle




Avec une couverture en eau trois fois supérieure, le SatelliteClean® atteint chaque recoin.

Même si le lave-vaisselle est très chargé ou s'il contient de gros plats, tous les recoins sont lavés avec SatelliteClean®. Le bras d'aspersion innovant garantit que l'eau atteint tous les coins. Pour un lavage en profondeur. Avec une couverture en eau



Séchage naturel avec AirDry

La nouvelle technologie AirDry vous permet d'optimiser vos performances de séchage grâce à un flux d'air naturel. La porte s'ouvre automatiquement de 10 cm lorsque la dernière étape du cycle est atteinte et que les plats sont propres. Ainsi, vos plats sèchent



Vérification d'un seul coup d'œil

Ce lave-vaisselle tout intégrable dispose d'un outil ingénieux vous informant de l'état de votre cycle de lavage. Sa technologie Spot Control projette un point rouge sur le sol lorsque le cycle de lavage est en cours. Celui-ci devient vert lorsque le cycle est

Avantage

- La charnière coulissante PerfectFit rend l'installation du lave-vaisselle plus simple et élégante.

Caractéristiques

- Lave-vaisselle entièrement intégrable
- Nombre de programmes: 8
- Programmes: QuickSelect 160 Min., QuickSelect 60 Min., QuickSelect 90 Min., Automatique, Eco, Nettoyage des machines, QuickSelect 30 Min., Prélavage
- Options: GlassCare, XtraPower
- Programme de nettoyage
- Commande: Touche
- Écran LCD + 3 chiffres + EcoTime-Manager
- Écran LCD, 3 chiffres
- Signal de fin
- Mise en marche différée
- Affichage du temps restant
- Indicateur de remplissage du produit de rinçage et du sel
- Réglage électronique de la dureté de l'eau
- Bras gicleur dans le haut
- Montage de porte coulissante
- Ouverture automatique à la fin du programme: AirDry
- Adapté au montage en hauteur
- Fonctionnement à l'eau chaude
- Système de protection contre les inondations AquaControl
- Sécurité anti-surchauffe

Données techniques

- Couleur du panneau: Noir
- Nombre de couverts: 13
- Classe d'efficacité énergétique (A-G): E
- Cons. d'énergie / 100 cycles (kWh): 94
- Cons. d'énergie / 1 cycle (kWh): 0.936
- Cons. d'eau / 1 cycle Eco (l): 10.5
- Durée du programme / Eco (h:min): 4:00
- Bruit dB(A): 46
- Classe de bruit (A-D): C
- Tuyau d'évacuation (cm): 180
- Hauteur de l'appareil (mm): 818
- Largeur de l'appareil (mm): 596
- Profondeur de l'appareil (mm): 550
- Fusible (A): 10
- Fréquence (Hz): 50
- Tension réseau (V): 220-240
- Poids net (kg): 38.03
- Pays d'origine: IT
- Numéro d'article / PNC: 911 436 387
- Code EAN: 7332543742660
- Product Partner Code: -
- PVR incl. IVA en CHF (excl. TAR): 1200.00
- PVR excl. IVA en CHF (excl. TAR): 1114.20
- Taxe de recyclage anticipée, TVA incl. CHF: 10.77
- Taxe de recyclage anticipée, TVA excl. CHF: 10.00

Type

GS60AV Lave-vaisselle

GS60AV/BV/GVS

