

iQ500, Waschmaschine, Frontloader, 9 kg, 1400 U/min. WG44G2A9CH



Hervorragende Waschleistung mit speedPack L für schnelles Waschen, intelligenter Dosierautomatik i-Dos und automatischer Fleckentfernung zur Vermeidung manueller Vorbehandlung.

- ✓ i-Dos – dosiert Waschmittel und Wasser in der exakten Menge.
- ✓ speedPack L – Programme beschleunigen oder in nur 15 Minuten waschen. Sie haben die Wahl.
- ✓ Antiflecken-System – entfernt vier hartnäckige Fleckenarten ganz ohne Vorbehandlung.
- ✓ Beste Energie-Effizienzklasse A - unsere energieeffizienteste Waschmaschine.
- ✓ Outdoor-/Imprägnier-Programm – schützt wasserfeste Textilien.

Ausstattung

Technische Daten

Bauform: Standgerät
 Türanschlag: Links
 Gehäusefarbe/-material: Weiß
 Länge Netzkabel: 160.0 cm
 Höhe für Unterbau: 850.00 mm
 Gerätehöhe: 848 mm
 Abmessungen des Gerätes: 848 x 598 x 590 mm
 Rollen: Nein
 Nettogewicht: 76.5 kg
 Trommelvolumen: 63 l
 Gerätefarbe: Weiß
 Türrahmen: Schwarz-schwarz
 Schallleistung Waschen: 50 DB dB(A) re 1 pW
 Anschlusswert: 2300 W
 Absicherung: 10 A
 Spannung: 220-240 V
 Frequenz: 50-60 Hz
 Energy Star Qualified: Nein
 inkl. Kabel: Ja
 Steckerart: Schweiz-Stecker mit Erdung
 Länge Zulaufschlauch (in): 59.05 "
 Abmessungen des verpackten Gerätes: 34.66 x 25.70 x 27.23
 Nettogewicht: 169.000 lbs
 Bruttogewicht: 171.000 lbs
 Länge Ablaufschlauch: 150.00 cm
 Länge Zulaufschlauch: 150.00 cm
 Abmessungen des verpackten Gerätes: 880 x 691 x 653 mm
 Bruttogewicht: 77.5 kg
 Anschlusswert: 2300 W
 Absicherung: 10 A
 Spannung: 220-240 V
 Frequenz: 50-60 Hz
 Wassersicherheitssystem: Aquastop
 Anzahl der Tasten: 9
 Maximale Schleuderdrehzahl: 1400 U/min
 Schleuderdrehzahl Optionen: Variabel
 Restzeitanzeige: Ja
 Programmablaufanzeige: LED-Display, LEDs
 Energieeffizienzklasse (EU 2017/1369): A
 Gewichteter Energieverbrauch in kWh pro 100 Waschzyklen im Programm eco 40-60: 46 kWh
 Maximale Kapazität in kg (EU 2017/1369): 9.0 kg
 Wasserverbrauch in Litern im eco-Programm pro Betriebszyklus: 48 l
 Dauer des Programms eco 40-60 in Stunden und Minuten bei Nennkapazität: 3:48 h
 Schleudereffizienzklasse des Programms eco 40-60: B
 Luftschallemissionsklasse: A
 Luftschallemissionen: 70 dB(A) re 1 pW

Zusätzlich erhältlich Zubehör

WZWP20W	Podest mit Auszug, Waschmaschine, cubic
WZ10131	Zulauf-Verlängerung
WX975600	Bodenbefestigung



iQ500, Waschmaschine, Frontloader, 9 kg, 1400 U/min. WG44G2A9CH

Ausstattung

Leistung und Verbrauch

- Energie-Effizienz-Klasse¹: A
- Energie² / Wasser³: 46 kWh / 48 Liter
- Fassungsvermögen: 1 - 9 kg
- Schleuderkategorie: B
- Schleudertouren^{**}: 400 - 1400 U/min
- Geräuschwert: 70 dB (A) re 1 pW
- Geräusch-Effizienzklasse: A

Programme

- Standardprogramme: Baumwolle, Pflegeleicht, Fein/Seide, Wolle-Handwäsche
- Spezialprogramme: Automatik sanft, Trommel reinigen (mit Erinnerungsfunktion), Jeans/Dunkle Wäsche, Outdoor/ Imprägnieren, Schleudern/Abpumpen, Schnell/Mix, Spülen, Speed 15'/30'

Optionen

- varioSpeed: Bis zu 65% verkürzte Waschdauer ***
- i-Dos: dosiert vollautomatisch Flüssigwaschmittel und Weichspüler
- Antifleckensystem mit 4 Flecken - zuschaltbar zu den gängigen Standard-Programmen
- touchControl-Tasten: Bügelleicht, Endezeitvorwahl, Fleckenwahl, i-DOS 2.0, Start / Pause mit Nachlegefunktion, Temperatur, varioSpeed / SpeedPerfect, Vorwäsche, Drehzahlwahl/ohne Schleudern

Komfort und Sicherheit

- Nachlegefunktion: Unterbrechen Sie den bereits gestarteten Waschvorgang, um weitere Wäschestücke in die Trommel zu legen
- Grosses, übersichtliches LED-Display für Programmablauf, max. Schleuderdrehzahl, 24 h Endezeitvorwahl und Beladungsempfehlung
- Trommelvolumen: 63 l
- Nutzungszähler: Zählt abgeschlossene Programme
- Trommelinnenbeleuchtung: LED
- waveDrum: besonders schonende und wirkungsvolle Wäschepflege
- Trommelreinigung mit Erinnerungsfunktion
- 32 cm-Bullaue, schwarz-schwarz mit 165° Türöffnungswinkel
- Nachlegefunktion / Pausefunktion
- iQdrive: energiesparende und leiseste Motorentechnologie
- waterPerfect Plus: für effiziente Wassernutzung auch bei geringer Beladung dank intelligenter Sensortechnik
- Demoprogramm, Antifleckensystem
- antiVibration Design: mehr Stabilität und Laufruhe
- Erfüllt die erhöhten Schallschutzanforderungen der Norm SIA 181 ohne Zusatzmassnahmen
- aquaSensor für optimale Spülergebnisse
- aquaStop: eine Siemens Hausgeräte Garantie bei Wasserschäden - ein Geräteleben lang*
- Programmwähler für feuchtgesteuerte-, Zeit- und Spezialprogramme
- Schaumerkennung
- Unwuchtkontrolle
- Kindersicherung
- Signal am Programmende

Technische Informationen

- Unterschiebbar bei 85 cm Nischenhöhe

- Gerätemasse (H x B): 84.8 cm x 59.8 cm
- Gerätetiefe: 59.0 cm
- Gerätetiefe inkl. Tür: 63.6 cm
- Gerätetiefe mit geöffneter Tür: 107.3 cm

¹ Skala der Energie-Effizienzklassen von A bis G

² Energieverbrauch in kWh pro 100 Zyklen (im Programm Eco 40-60)

³ Gewichteter Wasserverbrauch in Litern pro Zyklus (im Programm Eco 40-60)

⁴ Dauer des Programms Eco 40-60

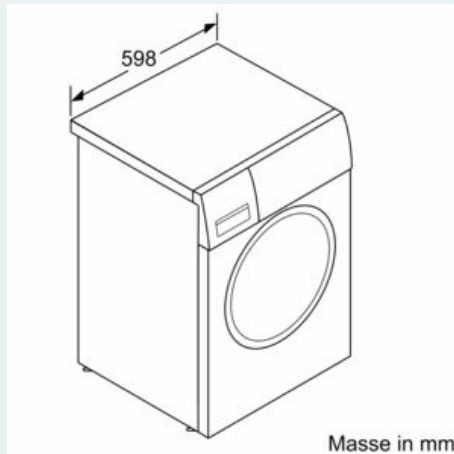
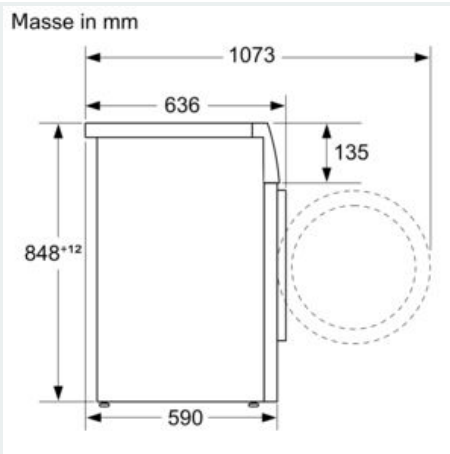
** Der angegebene Wert ist gerundet.

* Garantiebedingungen finden Sie unter <https://www.siemens-home.bsh-group.com/ch/de/rechtliche-hinweise/garantiebedingungen>

*** Differenz zwischen der Programmlaufzeit Pflegeleicht 40°C und der Programmlaufzeit Pflegeleicht 40°C + Aktivierung der varioSpeed-Taste

iQ500, Waschmaschine, Frontloader, 9 kg, 1400 U/min.
WG44G2A9CH

Maßzeichnungen



iQ500, heat pump dryer, 8 kg WQ33G290CH



A+++



Hervorragende Waschleistung mit A+++ und autoDry für schonendes und gleichmässiges Trocknen Ihrer Wäsche.

- ✓ Speed 40': 40-Minuten-Schnelltrockenprogramm.
- ✓ easyClean Filter zur einfachen Reinigung des Kondensatorfilters.
- ✓ Halbe Last - Optimieren Sie die Dauer kleinerer Beladungen mit einer genauen Schätzung des gewählten Programms.
- ✓ Outdoor-Programm zur schonenden Trocknung von Funktionstextilien für Sport- und Outdoor-Aktivitäten
- ✓ Programmablauf auf einen Blick - LED-Display.

Ausstattung

Technische Daten

Bauform : Standgerät
 Arbeitsplatte abnehmbar : Nein
 Türanschlag : Rechts
 Gehäusefarbe/-material : Weiß
 Länge Netzkabel : 145.0 cm
 Höhe für Unterbau : 0 mm
 Abmessungen des Gerätes : 842 x 598 x 613 mm
 Nettogewicht : 54.6 kg
 Trommelvolumen : 112 l
 Fluorierte Treibhausgase : Nein
 Kältemittelart : R290
 Hermetisch geschlossene Einrichtung : Ja
 Menge als CO₂-Äquivalent : 0.000 t
 Anschlusswert : 600 W
 Absicherung : 10 A
 Spannung : 220-240 V
 Frequenz : 50 Hz
 Trockner-Typ : Wäschetrockner mit Automatik
 Füllmenge Baumwolle - neu (2010/30/EC) : 8.0 kg
 Energieeffizienzklasse (2010/30/EC) : A+++
 Energieverbrauch des Standard-Baumwollprogramms bei vollständiger Befüllung für elektrisch beheizte Haushaltswäschetrockner (2010/30/EC) : 1.40 kWh
 Gewichtete Programmdauer des Standard-Baumwollprogramms bei vollständiger Befüllung : 165 min
 Energieverbrauch des Standard-Baumwollprogramms bei Teilbefüllung für elektrisch beheizte Haushaltswäschetrockner (2010/30/EC) : 0.84 kWh
 Gewichtete Programmdauer des Standard-Baumwollprogramms bei Teilbefüllung : 108 min
 Gewichteter jährlicher Energieverbrauch für elektrisch beheizte Haushaltswäschetrockner (2010/30/EC) : 176.0 kWh/annum
 Energieverbrauch im ausgeschalteten Modus (2010/30/EC) : 0.15 W
 Leistungsaufnahme im unausgeschalteten Zustand (2010/30/EC) : 0.50 W
 Gewichtete Programmdauer des Standard-Baumwollprogramms bei vollständiger Befüllung und Teilbefüllung : 132 min
 Durchschnittliche Kondensationseffizienz des Standard-Baumwollprogramms bei vollständiger Befüllung (%) : 91 %
 Durchschnittliche Kondensationseffizienz des Standard-Baumwollprogramms bei Teilbefüllung (%) : 91 %
 Gewichtete Kondensationseffizienz für das Standard-Baumwollprogramm bei vollständiger Befüllung und Teilbefüllung (%) : 91 %

Zusätzlich erhältliches Zubehör

WZDP20D	Podest mit Auszug, Trockner, cubic
WZ27410	Verbindungssatz
WZ27400	Verbindungssatz mit Auszug
WZ20600	Wollekorb



4 242003 907207

iQ500, heat pump dryer, 8 kg WQ33G290CH

Ausstattung

Leistung und Verbrauch

- Energie-Effizienz-Klasse¹: A+++
- Energie²: 176 kWh
- Fassungsvermögen: 1 - 8 kg
- Programmdauer³: 165 min
- Geräusch level: 64 dB (A) re 1 pW
- Kondensationseffizienzklasse⁴: A
- Wirkungsgrad der Kondensation⁵: 91 %

Programme

- Standardprogramme: Baumwolle, Pflegeleicht.
- Bettwäscheprogramm: reduziert das Verheddern von grossen Gegenständen dank der reversiblen Trommel
- Spezialprogramme: Baumwolle, Hemden/Business, Baumwolle Eco, Dessous, Handtücher, Kopfkissen, Mix, Outdoor, Speed 40', Pflegeleicht, Wolle trocknen im Korb, Zeitprogramm warm

Optionen

- Knitterschutz 60 min am Programmende
- Option "Halbe Last": optimiert die Trocknung für kleinere Lasten
- touchControl-Tasten: Bügeltrocken, Schranktrocken, Schranktrocken+, Endzeitvorwahl, Knitterschutz, Schon, Signal, Start / Nachlegen / Pause, 24 h Endzeitvorwahl

Komfort und Sicherheit

- easyClean Filter
- autoDry: feuchtegesteuerte Trocknungsprogramme
- Grosses, übersichtliches LED-Display für Restzeitanzeige und 24 h Endezeitvorwahl, Programmstatus, Zusatzfunktionen.
- Programmwähler für feuchtegesteuerte-, Zeit- und Spezialprogramme
- softDry-Trommelsystem: grosse Edelstahltrommel, Mitnehmer im Softdesign
- antiVibration Design: mehr Stabilität und Laufruhe
- Wollekorb
- Trommelinnenbeleuchtung: LED
- Kondensat-Ablaufgarnitur
- Kindersicherung
- Signal am Programmende
- Seitlich öffnende Drehtür, Anschlag rechts
- Metallverschlusshaken

Technische Informationen

- Unterschiebbar bei 85 cm Nischenhöhe
- Gerätemasse (H x B): 84.2 cm x 59.8 cm
- Gerätetiefe: 59.9 cm
- Gerätetiefe inkl. Türe: 63.4 cm
- Gerätetiefe mit geöffneter Türe: 107.5 cm
- Wärmepumpentechnologie mit umweltfreundlichem Kältemittel R290

¹ In einer Reihe von Energieeffizienzklassen von A+++ bis D

² Energieverbrauch kWh pro Jahr, basierend auf 160 Trocknungszyklen des Standard-Baumwollprogramms bei Voll- und Teillast, sowie dem Verbrauch der Energiesparmodi

³ Programmdauer des Standard-Baumwollprogramms bei Volllast

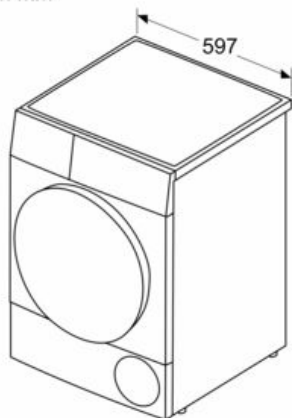
⁴ Auf einer Skala der Kondensationseffizienzklasse von A bis G

⁵ Gewichteter Kondensationswirkungsgrad für das Standard-Baumwollprogramm bei Voll- und Teillast

iQ500, heat pump dryer, 8 kg
WQ33G290CH

Maßzeichnungen

Maße in mm



Maße in mm

