

Unico Air

Die schmalste Klimaanlage (nur 16 cm Tiefe)


Cod. 01503

Cod. 01504

Italian design by:



SFD
Sara Ferrari Design



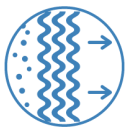
SLIM DESIGN

Die gesamte Technologie von Unico ist nur 16 cm Tiefe. Unico Air ist die absolut schmalste Klimaanlage ohne Ausseneinheit.



SILENT SYSTEM

Mit der schalldämmenden und schwingungsdämpfenden Materialien ist Unico Air das geräuschärmste Gerät seines Sortiments. Der Schalleistungspegel sinkt bis auf 27 dB(A) ab*



PURE SYSTEM

Ausgestattet mit einem Mehrfiltersystem, bestehend aus einem elektrostatischen Filter (mit Staubschutzfunktion) und einem Aktivkohlefilter (wirksam gegen schlechte Gerüche).



WÄRMEPUMPE

Auch in der HP-Version als Wärmepumpe erhältlich, um die stationäre Heizung in der Übergangssaison zwischen heizen & kühlen zu ersetzen bzw. zu unterstützen.

EIGENSCHAFTEN

Kühlleistung: 1,8 kW

Verfügbare Ausführungen: SF (nur kühlen) – HP (kühlen & heizen)

Energieklasse **A**

Kältemittel R410A

Großer Luftauslass für eine einheitliche Luftverteilung im Raum

Ausgestattet mit einem Mehrfiltersystem, bestehend aus einem elektrostatischen Filter (mit Staubschutzfunktion) und einem Aktivkohlefilter (wirksam gegen schlechte Gerüche).

Multifunktions-Fernbedienung

FUNKTIONEN

Kühlung, Heizung (nur HP), Entfeuchtung und Belüftung

Auto-Funktion: moduliert die Betriebsparameter je nach Umgebungstemperatur.









Sleep-Funktion: erhöht schrittweise die eingestellte Temperatur und garantiert reduzierte Geräusentwicklung für ein besseres nächtliches Wohlbefinden.

Kondenswasserablauf-Funktion: automatisches Abfließen im Kühlmodus.

24-h-Timer

* Messung in halb-schalltotem Raum im Abstand von 2 m, reiner Umluftbetrieb



			Unico Air 8 SF	Unico Air 8 HP
PRODUKTCODE			01503	01504
EAN CODE			8021183015034	8021183015041
Kühlleistung (min/max)		kW	-	-
Heizleistung (min/max)		kW	-	-
Nominale Kühlleistung (1)	Prated	kW		
Nominale Heizleistung (1)	Prated	kW	-	
Nominale Leistungsaufnahme für Kühlung (1)	PEER	kW	0,7	0,7
Nominale Stromaufnahme für Kühlbetrieb (1)		A	3,1	3,1
Nominale Leistungsaufnahme für Heizung (1)	PCOP	kW	-	0,5
Nominale Stromaufnahme für Heizung (1)		A	-	2,5
Nominaler Wirkungsgrad (1)	EERd		2,6	2,6
Nominaler Wirkungsgrad (1)	COPd		-	3,1
Energieeffizienzklasse im Kühlbetrieb (1)				
Energieeffizienzklasse im Heizen (1)			-	
Leistungsaufnahme im Modus "Thermostat aus"	PTO	W	14,0	14,0
Leistungsaufnahme im Modus "Standby" (EN 62301)	PSB	W	0,5	0,5
Leistungsaufnahme für Doppelrohrgeräte (1) Kühlung	QDD	kWh/h	0,7	0,7
Leistungsaufnahme für Doppelrohrgeräte (1) Heizung	QDD	kWh/h	-	0,5
Versorgungsspannung		V-F-Hz	230-1-50	230-1-50
Versorgungsspannung (min/max)		V	198 / 264	198 / 264
Leistungsaufnahme im Kühlbetrieb (min/max)		kW	-	-
Stromaufnahme im Kühlbetrieb (min/max)		A	-	-
Leistungsaufnahme im Heizbetrieb (min/max)		kW	-	-
Stromaufnahme im Heizbetrieb (min/max)		A	-	-
Maximaler Leistungsaufnahme bei Heizung mit elektrischem Widerstand		kW	-	-
Maximale Stromaufnahme bei Heizung mit elektrischem Widerstand		A	-	-
Entfeuchtungsleistung		l/h	0,6	0,6
Luftdurchsatz in Kühlbetrieb (max/med/min)		m³/h	215/180/150	215/180/150
Luftdurchsatz in Heizbetrieb (max/med/min)		m³/h	-	215/180/150
Luftdurchsatz mit elektrischem Widerstand in Heizbetrieb		m³/h	-	-
Externer Luftdurchsatz im Kühlbetrieb (max/min)		m³/h	380	380
Externer Luftdurchsatz im Heizbetrieb (max/min)		m³/h	-	380
Interne Lüftungsgeschwindigkeit			3	3
Externe Lüftungsgeschwindigkeit			1	1
Durchmesser Wandbohrungen		mm	162	162
Elektrischer Widerstand für Heizung			-	-
Maximaler Bereich Fernbedienung (Abstand/Winkel)		m / °	8 / ±80°	8 / ±80°
Abmessungen (Breite x Höhe x Tiefe) (ohne Verpackung)		mm	978 x 491 x 164	978 x 491 x 164
Abmessungen (Breite x Höhe x Tiefe) (mit Verpackung)		mm	1060 x 595 x 250	1060 x 595 x 250
Gewicht (ohne Verpackung)		kg	37	37
Gewicht (mit Verpackung)		kg	41	41
Schallleistungspegel (min/max) (2)		dB(A)		
Schallleistungspegel (nur intern) (EN 12102)	LWA	dB(A)	53	53
Schutzgrad			IP 20	IP 20
Kältemittel*		Typ	R410A	R410A
Treibhauspotential	GWP		2088	2088
Kältemittelfüllung		kg	0,47	0,47
Maximaler Betriebsdruck		MPa	4,20	4,20
Stromkabel (Nr. Pole x Querschnitt mm²)			3 x 1,5	3 x 1,5

CONDIZIONI LIMITE DI FUNZIONAMENTO

Innenbereiche Umgebungs- temperatur	Höchsttemperatur im Kühlbetrieb	DB 35°C - WB 24°C
	Mindesttemperatur im Kühlbetrieb	DB 18°C
	Höchsttemperatur im Heizbetrieb	DB 27°C
	Mindesttemperatur im Heizbetrieb	-
Aussenbereiche Umgebungs- temperatur	Höchsttemperatur im Kühlbetrieb	DB 43°C - WB 32°C
	Mindesttemperatur im Kühlbetrieb	-
	Höchsttemperatur im Heizbetrieb	DB 24°C - WB 18°C
	Mindesttemperatur im Heizbetrieb	DB -15°C

(1) Prüfbedingungen: Angaben gemäß Verordnung EN14511 - HEIZMODUS: Temperatur: Aussen DB 7°C / WB 6°C; Innen DB 20°C / WB 15°C - KÜHLMODUS: Temperatur: Aussen DB 35°C / WB 24°C; Innen DB 27°C / WB 19°C

(2) Daten Prüfbescheinigung in halb-schalltotem Raum im Abstand von 2 m, minimaler Geräuschpegel nur mit Lüftung.

* hermetisch versiegelte Ausrüstung, die fluorierte Gase mit einem Treibhauspotential von GWP = 2088 enthält.